

**Model I: Proces-verbaal van een stembureau bij het experiment met een centrale stemopneming**

**Proces-verbaal van een stembureau**

de verkiezing van de leden van de **gemeenteraad** van **Nissewaard**

op **16 maart 2022**

Gemeente **Nissewaard**

Kieskring **Nissewaard**

**Centrale stemopneming**

Dit proces-verbaal wordt alleen gebruikt door stembureaus in gemeenten waar de stemopneming op één of meer centrale locaties plaatsvindt.

**De voorlopige telling**

Na afloop van de stemming en na de vaststelling van de aantallen stempassen, volmachtbewijzen en kiezerspassen, telt het stembureau de stembiljetten alleen op lijstniveau. Deze voorlopige uitkomst wordt opgeschreven in dit proces-verbaal. De definitieve telling op kandidaatsniveau wordt verricht door het gemeentelijk stembureau.

**Waarom een proces-verbaal?**

Elk stembureau maakt bij een verkiezing een proces-verbaal op. Met dit proces-verbaal legt het stembureau verantwoording af over het verloop van de stemming en de voorlopige telling van de stemmen.

Na de stemming mogen kiezers het proces-verbaal inzien. Zo kunnen zij nagaan of de stemming en de telling van de stemmen correct verlopen zijn.

**Wie vullen het proces-verbaal in en ondertekenen het?**

Alle stembureauleden zijn verantwoordelijk voor het correct en volledig invullen van het proces-verbaal. Na afloop van de telling van de stemmen ondertekenen alle stembureauleden die op dat moment aanwezig zijn het proces-verbaal. Dat zijn in elk geval de voorzitter van het stembureau en minimaal drie andere stembureauleden.

**1. Informatie over het stembureau**

**A** Als het stembureau een nummer heeft, vermeld dan het nummer:

3

**B** Wanneer vond de stemming plaats?

Datum 16-3-2022 van | 07 | : | 3.0 | tot | 15 | : | 30 | uur.

**C** Waar vond de stemming plaats?

Adres of omschrijving locatie Rivierabad Spijkenisse

Als het gaat om een mobiel stembureau, noteer dan elke locatie waar het stembureau voor kiezers open was en houd per locatie de openingstijden bij:

Adressen of omschrijving locaties mobiel stembureau			
			uur
			uur
			uur
			uur
			uur
			uur
			uur

**D** Waar vond de telling plaats?

- De telling vond in het stemlokaal plaats.
- De telling vond op een andere locatie plaats.

Adres of omschrijving locatie \_\_\_\_\_

**E** Vul in of het al dan niet gaat om een stembureau met een beperkte toegang.

- Een stembureau dat toegankelijk is voor **alle kiezers**.
- Een stembureau met **beperkte toegang** (bij een stembureau met beperkte toegang is een waarnemer aanwezig).

### 3. Bezwaren van kiezers tijdens de stemming en telling

*Bezwaren zijn klachten of aanmerkingen van kiezers. Voorbeelden van bezwaren van kiezers tijdens de stemming: het stembureau is moeilijk bereikbaar, er staat meer dan één persoon in een stemhokje. Voorbeelden van bezwaren tijdens de telling: een stem wordt onterecht geldig, ongeldig of blanco verklaard, het resultaat van de voorlopige telling wordt niet bekend gemaakt, het resultaat van de voorlopige telling is onjuist.*

Leg alle bezwaren van kiezers vast in dit proces-verbaal. Ook als het stembureau het er niet mee eens is. Heeft het stembureau een reactie op het bezwaar? Noteer die dan ook. Noteer geen persoonsgegevens van kiezers.

#### Bezwaren van kiezers tijdens de stemming

---

---

---

---

---

---

---

---

---

---

#### Bezwaren van kiezers tijdens de telling

---

---

---

---

---

---

---

---

---

---

### 4. Onregelmatigheden of bijzonderheden tijdens de stemming en telling

*Voorbeelden: een of meer stembureauleden waren te laat of zijn niet gekomen, de stembus was vol en er was geen tweede stembus, het brandalarm ging af en het stemlokaal moest worden ontruimd, activiteiten in of rondom het stemlokaal beïnvloedden de kiezer.*

Omschrijf de onregelmatigheden of bijzonderheden tijdens de stemming of voorlopige telling op het stembureau en vermeld hoe vaak hier sprake van was. Noteer geen persoonsgegevens van kiezers.

---

---

---

---

---

---

---

---

---

---

## 5. Aantal toegelaten kiezers

Aantal geldige stempassen

Aantal geldige volmachtbewijzen (*schriftelijk of via ingevulde stem- of kiezerspas*)

Aantal geldige kiezerspassen (*pas om te stemmen in andere gemeente*) (*niet van toepassing bij gemeenteraadsverkiezingen*)

Het aantal tot de stemming toegelaten kiezers. *Tel op! A + B + C = D*

A	516
B	67
C	0
D	583

## 6. Aantal getelde stembiljetten

Aantal stembiljetten met een geldige stem op een kandidaat \*

Aantal blanco stembiljetten

Aantal ongeldige stembiljetten

Het totaal aantal getelde stembiljetten *Tel op! E + F + G = H*

E	582
F	1
G	
H	583

\* *Tel voor dit onderdeel de aantallen stemmen die op elke lijst zijn uitgebracht bij elkaar op (zie hiervoor de bijlage bij dit proces-verbaal).*

## 7. Verschil tussen het aantal toegelaten kiezers en het aantal getelde stembiljetten

Is het aantal toegelaten kiezers (rubriek 5 onder D) en aantal getelde stembiljetten (rubriek 6 onder H) gelijk?

Ja, ga verder met rubriek 8

Nee, er zijn méér stembiljetten geteld. Hoeveel stembiljetten zijn er meer geteld?

Nee, er zijn minder stembiljetten geteld. Hoeveel stembiljetten zijn er minder geteld?


Verklaar het hierboven vermelde verschil tussen het aantal toegelaten kiezers en het aantal getelde stembiljetten. Vermeld hoe vaak hier sprake van was. Er kan meer dan één verklaring zijn.

### Mogelijke verklaringen voor het verschil

*Vermeld hoe vaak de volgende situaties zich hebben voorgedaan.*

Hoe vaak heeft een kiezer het stembiljet niet ingeleverd?

0

Hoe vaak is er een stembiljet te weinig uitgereikt?

0

Hoe vaak is er een stembiljet te veel uitgereikt?

0

Hoe vaak is er geen verklaring voor het verschil?

0

Hoe vaak is er een andere verklaring voor het verschil?

0

*Vermeld hieronder de andere verklaringen en hoe vaak hier sprake van was.*

---

---

---

---

## 8. Stembureauleden

Alle stembureauleden die aanwezig zijn na afloop van de telling van de stemmen, noteren hieronder hun naam. Dat zijn in elk geval de voorzitter van het stembureau en minimaal drie andere stembureauleden. Ga vervolgens naar rubriek 9 voor de ondertekening.

Datum:

dag

maand

jaar

1,6

0,3

2022

Naam voorzitter

1.

J. van Breugel

Naam stembureauleden

2.

MP de Koning - Satter

3.

S. kinds

4.

A.J. Cats - de Visser

5.

D.A. Manzo - Spaans

6.

C.K. Versteeg

7.

8.

9.

10.

11.

12.

13.

14.

## 9. Ondertekening stembureauleden

Alle stembureauleden die in rubriek 8 hun naam hebben genoteerd, ondertekenen het proces-verbaal. Houd hierbij de volgorde aan van rubriek 8.

Datum:

dag

maand

jaar

16


03


2022

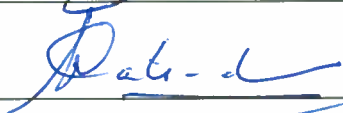
### Handtekening voorzitter


1. 


### Handtekening stembureauleden

2. 

3. 

4. 

5. 

6. 

7.

8.

9.

10.

11.

12.

13.

14.

## Model I

### Bijlage 1: aantal stemmen per lijst

Lijstnummer	Aantal stemmen	Lijstnaam
1	150	ONS
2	81	Partij van de Arbeid (P.v.d.A.)
3	81	PVV (Partij voor de Vrijheid)
4	60	Nissewaard Lokaal
5	29	VVD
6	31	CDA
7	20	ChristenUnie-SGP
8	22	BELANG VAN NISSEWAARD
9	31	Partij Jong Nissewaard (PJN)
10	4	LieverLinks
11	58	VOOR Nissewaard
12	15	GROENLINKS

## Bijlage 2: stembureauleden (verklaring van authenticiteit)

Let op: U vult deze bijlage alleen in:

- Als de stemming op maandag of dinsdag plaatsvindt (stembureau voor vervroegd stemmen);
- Als de stemming op woensdag plaatsvindt, en de telling plaatsvindt op een andere locatie dan waar de stemming is gehouden.

Alle aanwezige stembureauleden noteren hier hun naam. Vervolgens zetten zij in bijlage 3 hun handtekening. Deze ondertekening betreft een verklaring van authenticiteit, en is een veiligheidsmaatregel. Door de ondertekende verklaring heeft het stembureau, wanneer het op een andere locatie de telling vervolgt, een extra mogelijkheid om vast te stellen dat het proces-verbaal dat uit de verzegelde enveloppe wordt gehaald identiek is aan het proces-verbaal dat in de enveloppe is gestopt.

Datum:

dag

maand

jaar

--

--

--	--	--	--

**Naam voorzitter**

1.	
----	--

**Naam stembureauleden**

2.	
3.	
4.	
5.	
6.	
7.	
8.	
9.	
10.	
11.	
12.	
13.	
14.	



# Bijlage 3: verklaring van authenticiteit

Let op: U vult deze bijlage alleen in als u ook bijlage 2 hebt ingevuld.

Alle stembureauleden die in bijlage 2 hun naam hebben genoteerd, plaatsen hier hun handtekening. Houd hierbij de volgorde aan van bijlage 2. Deze ondertekening betreft een verklaring van authenticiteit, en is een veiligheidsmaatregel. Door de ondertekende verklaring heeft het stembureau, wanneer het op een andere locatie de telling vervolgt, een extra mogelijkheid om vast te stellen dat het proces-verbaal dat uit de verzegelde enveloppe wordt gehaald identiek is aan het proces-verbaal dat in de enveloppe is gestopt.

Vervolgens verrichten de stembureauleden de werkzaamheden die nodig zijn voor het vervoer van de stembescheiden. Bij voortzetting van de telling wordt het vervolg van het proces-verbaal ingevuld (rubriek 6 e.v.).

Datum:

dag

maand

jaar

--	--

--	--

--	--	--	--

## Handtekening voorzitter

1.	
----	--

## Handtekening stembureauleden

2.	
3.	
4.	
5.	
6.	
7.	
8.	
9.	
10.	
11.	
12.	
13.	
14.	